

Deutsche Minigolf Meisterschaften 2022

Aktualisiert: 2022-07-23
17:48 Neue Seiten werden automatisch
erstellt[Turnierinfos](#)[LIVE Startreihenfolge](#)[STARTLISTE 22.07.2022 Filzgolf Massenstart](#)[STARTLISTE 22.07.2022 Miniaturgolf Massenstart](#)

22.07.2022

Turnierstart: 8:00 Uhr

Abbruch aus gesundheitlichen Gründen: Benjamin Güth (Niendorfer MC) nach
Runde 8Abbruch aus gesundheitlichen Gründen: Stefan Ulrich (MGC Ludwigshafen) nach
Runde 8Abbruch aus gesundheitlichen Gründen: Roman Kobisch (MGC Mainz) nach Runde
8Abbruch aus gesundheitlichen Gründen: Wolfgang Bäurle (FMC Lichtenfels) Runde
9 nach Bahn 15Stechen um Platz 12 (AK m) nach der Zwischenrunde: Achim Braungart-Zink (SG
Arheilgen) gewinnt an Bahn 2Stechen um Platz 6 (AK w) nach der Zwischenrunde: Anne Bollrich (MGC
Dormagen-Brechten) gewinnt an Bahn 1Chiana Saft (MSK Olching) spielt die Finalrunde nur in der U23 Kategorie, das
Ergebnis von Runde 11 und Runde 12 zählt nicht für die Allgemeine Klasse weiblich













Turnierende: 17:00 Uhr

Danny Hense (SG Arheilgen) Sarah Schumacher, Anne Bollrich, Vanessa Peuker,
Susanne Bremicker (alle MGC Dormagen-Brechten) verzichten aus persönlichen
Gründen auf ihr Startrecht im Matchplay

Ergebnis








[Nach oben](#) | [Allgemeine Klasse weiblich](#) | [Allgemeine Klasse männlich](#) | [Nur Mannschaft](#) | [Teams - Herren Teams](#) | [Teams - Damen Teams](#) | [U23 männlich](#) | [U23 weiblich](#) | [Ermahnungen/Strafen](#) | [Gesamtliste](#) | [Bahnenstatistik](#) | [Teamsstatistik](#) | [Asse](#) | [Turnierinfo](#)








		Allgemeine Klasse weiblich																			
Platz	Name	Nr.	Verein	F1	E2	F3	E4	F5	E6	F7	E8	F9	E10	F11	E12	FSchnitt	ESchnitt	FSum	ESum	Diff	Ges
	1 Sarah Schumacher	112	MGC Dormagen - Brechten e.V.	38	21	29	22	33	24	30	22	30	21	24	21	30,667	21,833	184	131	17	315
	2 Melanie Hammerschmidt	119	1. KC Homburg-Saar 1967 e.V.	28	22	32	22	30	26	29	21	28	21	35	22	30,333	22,333	182	134	12	316
	3 Alice Kobisch	104	1. Mainzer MGC e.V.	35	20	34	23	32	21	32	21	29	22	31	20	32,167	21,167	193	127	9	320
	4 Anne Bollrich	115	MGC Dormagen - Brechten e.V.	35	24	31	24	33	20	30	22	37	27	30	23	32,667	23,333	196	140	14	336
	5 Michaela Krane	113	MSK Neheim-Hüsten e.V.	32	23	38	26	39	23	26	22	28	21	36	22	33,167	22,833	199	137	18	336
	6 Nicole Birkelbach	109	1. MGC 1970 Göttingen e.V.	44	22	29	24	30	23	31	20	33	23	34	23	33,500	22,500	201	135	19	336
Cut - 6 Spieler setzen nach Runde 10 das Turnier fort																					
	7 Chiana Saft	102	Olchinger MSK e.V.	34	23	33	22	33	27	34	24	37	23	40	23	35,167	23,667	211	142	12	353
	8 Bianca Zodrow-Wenke	110	1. MGC 1970 Göttingen e.V.	34	24	35	23	41	21	30	23	33	19			34,600	22,000	173	110	16	283
	9 Jasmin Bothmann	108	1. MGC 1970 Göttingen e.V.	29	21	38	23	38	23	29	30	30	23			32,800	24,000	164	120	18	284
	10 Nicole Gundert	105	1. Mainzer MGC e.V.	30	20	34	21	40	25	32	22	35	26			34,200	22,800	171	114	16	285
	11 Alexandra von dem Knesebeck	111	1. MGC 1970 Göttingen e.V.	32	19	36	20	31	24	38	23	40	23			35,400	21,800	177	109	14	286
	12 Vanessa Peuker	116	MGC Dormagen - Brechten e.V.	34	21	34	28	30	23	31	31	45	27			34,800	26,000	174	130	25	304
	13 Susanne Bremicker	117	MGC Dormagen - Brechten e.V.	40	24	43	25	35	25	40	23	34	22			38,400	23,800	192	119	12	311
	14 Bianca Raith	120	MGC Oberkochen 1972 e.V.	33	23	46	24	36	25	37	26	38	25			38,000	24,600	190	123	16	313
	15 Sabine Ebi	101	MGF Hilzingen 80 e.V.	40	29	43	29	41	28	47	31	37	23			41,600	28,000	208	140	18	348
	16 Melissa Krane	114	MSK Neheim-Hüsten e.V.	51	25	46	29	42	32	34	25	51	25			44,800	27,200	224	136	24	360
	17 Sabine Klein	118	HMC Büttgen e.V.	47	28	38	26	49	26	51	26	48	28			46,600	26,800	233	134	15	367
	18 Helga Kirgasser	106	MC Neuwied e.V.	53	39	67	35	57	38	56	44	56	40			57,800	39,200	289	196	23	485
	19 Stefanie Blendermann	103	1. Mainzer MGC e.V.	30	23	26	23									28,000	23,000	56	46	4	102 Nicht beendet
	20 Liana Klaus	107	BGC Bremen e.V.													0,000	0,000	0	0	0	0 Nicht gestartet








Nur Mannschaft																	
Platz	Name	Nr.	Verein	F1	E2	F3	E4	F5	E6	F7	E8	FSchnitt	ESchnitt	FSum	ESum	Diff	Ges
	1 Marek Smejkal	310	BGS Hardenberg-Pötter e.V.	31	22	28	19	29	23	28	20	29,000	21,000	116	84	7	200
	2 Michel Rhyn	301	SG Arheilgen 1876/1945 e.V. Abt. Bahnengolf	30	19	36	21	26	23	33	21	31,250	21,000	125	84	14	209
	3 Reto Sommer	305	1. Mainzer MGC e.V.	32	20	33	24	28	22	29	22	30,500	22,000	122	88	9	210
	4 Martin Jecny	309	BGS Hardenberg-Pötter e.V.	33	25	26	19	34	19	36	21	32,250	21,000	129	84	16	213
	5 Tim de Boer	312	Niendorfer MC v. 1963 e.V.	32	22	32	24	31	21	33	21	32,000	22,000	128	88	5	216
	6 Ingmar Heipel	302	SG Arheilgen 1876/1945 e.V. Abt. Bahnengolf	31	22	31	24	33	23	36	23	32,750	23,000	131	92	7	223
	7 Yvonne Klukas	304	1. Mainzer MGC e.V.	32	20	30	20	41	26	34	24	34,250	22,500	137	90	17	227
	8 Kai Dörner	306	MGC Dormagen - Brechten e.V.	42	26	42	20	40	23	28	26	38,000	23,750	152	95	20	247
	9 Marlene Tietz	307	MSK Neheim-Hüsten e.V.	28	24	38	26	48	29	41	29	38,750	27,000	155	108	25	263
	10 Martina Borggraefe	308	MSK Neheim-Hüsten e.V.	47	26							47,000	26,000	47	26	0	73
	11 Karel jr. Molnár	311	BGS Hardenberg-Pötter e.V.									0,000	0,000	0	0	0	0 Nicht gestartet
	11 Patrick Lorenz	303	SG Arheilgen 1876/1945 e.V. Abt. Bahnengolf									0,000	0,000	0	0	0	0 Nicht gestartet






[Nach oben](#) | [Allgemeine Klasse weiblich](#) | [Allgemeine Klasse männlich](#) | [Nur Mannschaft](#) | [Teams - Herren Teams](#) | [Teams - Damen Teams](#) | [U23 männlich](#) | [U23 weiblich](#) | [Ermahnungen/Strafen](#) | [Gesamtliste](#) | [Bahnenstatistik](#) | [Teamsstatistik](#) | [Asse](#) | [Turnierinfo](#)


TEAMS											
Herren Teams											
Platz	Team	R1	R2	R3	R4	R5	R6	R7	R8	Schnitt	Gesamt
1	BGS Hardenberg-Pötter e. V.	180	124	181	121	168	134	158	129	24,896	1195
2	Erster Mainzer Minigolf-Club e. V. 1964	184	126	193	134	186	129	182	127	26,271	1261
3	Sportgemeinschaft Arheilgen 1876/1945 e. V.	205	122	214	121	191	132	181	126	26,917	1292
4	Minigolfclub Dormagen - Brechten e. V.	204	139	207	136	201	143	196	142	28,500	1368
5	Niendorfer MC von 1963 e. V.	209	144	210	147	204	139	209	133	29,063	1395
6	1. Kleingolf Club Homburg-Saar 1967 e. V.									0,000	0 Nicht gestartet

1 BGS Hardenberg-Pötter e. V. (0 Wechsel)		Nr.	R1	R2	R3	R4	R5	R6	R7	R8	FSchnitt	ESchnitt	Gesamt
	Marek Smejkal	310	31	22	28	19	29	23	28	20	29,000	21,000	200
	Alexander Geist	243	28	19	32	20	30	23	27	21	29,500	21,333	200
	Sebastian Piekorz	240	30	19	27	19	32	23	24	20	28,833	20,500	194
	Walter Erlbruch	246	33	23	34	20	26	22	26	23	29,167	21,500	207
	Yannick Müller	234	30	20	30	22	24	23	26	20	28,500	20,500	195
	Harald Erlbruch	247	28	21	30	21	27	20	27	25	29,667	21,833	199
	Martin Jecny	309											
		180	124	181	121	168	134	158	129		24,896		1195

2 Erster Mainzer Minigolf-Club e. V. 1964 (1 Wechsel)		Nr.	R1	R2	R3	R4	R5	R6	R7	R8	FSchnitt	ESchnitt	Gesamt
	Lukas Neumann	226	30	21	32	21	30	21	32	19	30,667	20,833	206
	Silvio Krauss	223	29	19	32	23	32	20	30	23	32,000	21,667	208
	Robin Dickes	222	32	21	31	21	37	23	27	22	31,600	21,600	214
	Roman Kobisch	228	31	24	38	23 a					33,250	22,250	116
	Reto Sommer	305	32	20	33	24	28	22	29	22	30,500	22,000	210
	Marcel Noack	225	30	21	27	22	29	22	29	20	28,000	21,167	200
	Markus Janßen	229				e	30	21	35	21	32,800	21,800	107
		184	126	193	134	186	129	182	127		26,271		1261

3 Sportgemeinschaft Arheilgen 1876/1945 e. V. (0 Wechsel)		Nr.	R1	R2	R3	R4	R5	R6	R7	R8	FSchnitt	ESchnitt	Gesamt
	Michel Rhyn	301	30	19	36	21	26	23	33	21	31,250	21,000	209
	Oleg Klassen	209	29	20	37	19	30	23	28	21	31,333	20,500	207
	Jan van Vught	210	33	20	40	19	29	21	28	20	32,400	20,200	210
	Severin Blümer	207	44	19	39	24	34	23	29	20	37,400	21,600	232
	Danny Hense	214	38	23	29	19	36	21	30	22	32,600	21,400	218
	Achim Braungart Zink	213	31	21	33	19	36	21	33	22	31,667	21,000	216
	Ingmar Heipel	302											
		205	122	214	121	191	132	181	126		26,917		1292




















4 Minigolfclub Dormagen - Brechten e. V. (0 Wechsel)		Nr.	R1	R2	R3	R4	R5	R6	R7	R8	FSchnitt	ESchnitt	Gesamt
	Patrick Bothmann	241	37	24	30	21	34	23	30	21	32,200	21,600	220
	Kai Dörner	306	42	26	42	20	40	23	28	26	38,000	23,750	247
	Sebastian Kube	242	29	22	35	25	28	25	39	22	31,800	23,200	225
	Alexander Junkermann	244	33	23	37	26	31	23	35	27	33,400	23,400	235
	Robin Hettrich	239	33	24	35	21	36	26	32	23	33,200	23,800	230
	Dennis Kapke	237	30	20	28	23	32	23	32	23	30,600	22,200	211
		204	139	207	136	201	143	196	142		28,500		1368

5 Niendorfer MC von 1963 e. V. (0 Wechsel)		Nr.	R1	R2	R3	R4	R5	R6	R7	R8	FSchnitt	ESchnitt	Gesamt
	Kris Stille	218	34	23	35	21	33	21	40	22	34,800	22,200	229
	Florian Wietz	217	35	26	33	24	37	27	38	21	34,600	24,600	241
	Oliver Wendling	221	48	23	48	25	35	22	32	22	39,800	22,200	255
	Tim de Boer	312	32	22	32	24	31	21	33	21	32,000	22,000	216
	Benjamin GÜth	220	33	25	32	28	38	26	35	26	34,500	26,250	243
	Alexander Mrohs	219	27	25	30	25	30	22	31	21	30,600	23,400	211
		209	144	210	147	204	139	209	133		29,063		1395

6 1. Kleingolf Club Homburg-Saar 1967 e. V. (0 Wechsel)		Nr.	R1	R2	R3	R4	R5	R6	R7	R8	FSchnitt	ESchnitt	Gesamt
											0,000		0

[Nach oben](#) | [Allgemeine Klasse weiblich](#) | [Allgemeine Klasse männlich](#) | [Nur Mannschaft](#) | [Teams - Herren Teams](#) | [Teams - Damen Teams](#) | [U23 männlich](#) | [U23 weiblich](#) | [Ermahnungen/Strafen](#) | [Gesamtliste](#) | [Bahnenstatistik](#) | [Teamsstatistik](#) | [Asse](#) | [Turnierinfo](#)

TEAMS													
Damen Teams													
Platz	Team	R1	R2	R3	R4	R5	R6	R7	R8	Schnitt	Gesamt		
1	Erster Mainzer Minigolf-Club e. V. 1964	95	63	94	67	113	72	98	67	27,875	669		
2	Minigolfclub Dormagen - Brechten e. V.	107	66	94	74	96	67	91	75	27,917	670		
3	1. Miniatur-Golfclub 1970 Göttingen e. V.	95	64	109	66	110	68	99	76	28,625	687		
4	SG MGC Oberkochen 1972 / 1. KGC Homburg-Saar 1967 / MGF Hilzingen	101	74	121	75	107	79	113	78	31,167	748		
5	MSK Neheim-Hüsten e. V.	111	72	122	81	129	84	101	76	32,333	776		

1 Erster Mainzer Minigolf-Club e. V. 1964 (1 Wechsel)													Nr.	R1	R2	R3	R4	R5	R6	R7	R8	FSchnitt	ESchnitt	Gesamt
	Stefanie Blendermann											103	30	23	26	23	a					28,000	23,000	102
	Nicole Gundert											105	30	20	34	21	40	25	32	22		34,200	22,800	224
	Alice Kobisch											104	35	20	34	23	32	21	32	21		32,167	21,167	218
	Yvonne Klukas											304					e	41	26	34	24	34,250	22,500	125
																				27,875		669		
2 Minigolfclub Dormagen - Brechten e. V. (0 Wechsel)													Nr.	R1	R2	R3	R4	R5	R6	R7	R8	FSchnitt	ESchnitt	Gesamt
	Vanessa Peuker											116	34	21	34	28	30	23	31	31		34,800	26,000	232
	Anne Bollrich											115	35	24	31	24	33	20	30	22		32,667	23,333	219
	Sarah Schumacher											112	38	21	29	22	33	24	30	22		30,667	21,833	219
	Susanne Bremicker											117												
																				27,917		670		
3 1. Miniatur-Golfsport-Club 1970 Göttingen e. V. (2 Wechsel)													Nr.	R1	R2	R3	R4	R5	R6	R7	R8	FSchnitt	ESchnitt	Gesamt
	Jasmin Bothmann											108	29	21	38	23	38	23	a	e	30	32,800	24,000	202
	Alexandra von dem Knesebeck											111	32	19	36	20	31	24	38	23		35,400	21,800	223
	Bianca Zodrow-Wenke											110	34	24	35	23	41	21	30	23		34,600	22,000	231
	Nicole Birkelbach											109							e	31	a	33,500	22,500	31
																				28,625		687		
4 SG MGC Oberkochen 1972 / 1. KGC Homburg-Saar 1967 / MGF Hilzingen (0 Wechsel)													Nr.	R1	R2	R3	R4	R5	R6	R7	R8	FSchnitt	ESchnitt	Gesamt
	Bianca Raith											120	33	23	46	24	36	25	37	26		38,000	24,600	250
	Sabine Ebi											101	40	29	43	29	41	28	47	31		41,600	28,000	288
	Melanie Hammerschmidt											119	28	22	32	22	30	26	29	21		30,333	22,333	210
																				31,167		748		
5 MSK Neheim-Hüsten e. V. (0 Wechsel)													Nr.	R1	R2	R3	R4	R5	R6	R7	R8	FSchnitt	ESchnitt	Gesamt
	Melissa Krane											114	51	25	46	29	42	32	34	25		44,800	27,200	284
	Marlene Tietz											307	28	24	38	26	48	29	41	29		38,750	27,000	263
	Michaela Krane											113	32	23	38	26	39	23	26	22		33,167	22,833	229
	Martina Borgraefe											308												
																				32,333		776		

[Nach oben](#) | [Allgemeine Klasse weiblich](#) | [Allgemeine Klasse männlich](#) | [Nur Mannschaft](#) | [Teams - Herren Teams](#) | [Teams - Damen Teams](#) | [U23 männlich](#) | [U23 weiblich](#) | [Ermahnungen/Strafen](#) | [Gesamtliste](#) | [Bahnenstatistik](#) | [Teamsstatistik](#) | [Asse](#) | [Turnierinfo](#)

U23 männlich																
Platz	Name	Verein	R1	R2	R3	R4	R5	R6	R7	R8	R9	R10	R11	R12	Schnitt	Gesamt
1	Yannick Müller	BGS Hardenberg-Pötter e.V.	30	20	30	22	24	23	26	20	30	19	31	19	24,500	294
2	Kenny Marc Schmeckenbecher	MC 62 Lüdenscheid e.V.	31	21	33	22	27	20	26	22	26	25	26	23	25,167	302
3	Lauro Klöckener	MSK Neheim-Hüsten e.V.	37	19	28	23	27	23	24	23	31	19	26	23	25,250	303
4	Silvio Krauss	1. Mainzer MGC e.V.	29	19	32	23	32	20	30	23	29	24	40	21	26,833	322
Cut - 4 Spieler setzen nach Runde 10 das Turnier fort																
5	Tom van Diejen	MSC Bensheim-Auerbach e.V.	31	18	36	22	33	27	30	20	26	20			26,300	263 180
6	Robin Dickes	1. Mainzer MGC e.V.	32	21	31	21	37	23	27	22	31	21			26,600	266 180
7	Severin Blümer	SG Arheilgen 1876/1945 e.V. Abt. Bahngolf	44	19	39	24	34	23	29	20	41	22			29,500	295 180
8	Jan-Niclas Moosmann	1. BGC Rodalben 1977 e.V.	39	23	41	22	44	25	31	26	35	25			31,100	311 180

[Nach oben](#) | [Allgemeine Klasse weiblich](#) | [Allgemeine Klasse männlich](#) | [Nur Mannschaft](#) | [Teams - Herren Teams](#) | [Teams - Damen Teams](#) | [U23 männlich](#) | [U23 weiblich](#) | [Ermahnungen/Strafen](#) | [Gesamtliste](#) | [Bahnenstatistik](#) | [Teamsstatistik](#) | [Asse](#) | [Turnierinfo](#)

U23 weiblich																
Platz	Name	Verein	R1	R2	R3	R4	R5	R6	R7	R8	R9	R10	R11	R12	Schnitt	Gesamt
1	Sarah Schumacher	MGC Dormagen - Brechten e.V.	38	21	29	22	33	24	30	22	30	21	24	21	26,250	315
2	Michaela Krane	MSK Neheim-Hüsten e.V.	32	23	38	26	39	23	26	22	28	21	36	22	28,000	336
3	Chiana Saft	Olchinger MSK e.V.	34	23	33	22	33	27	34	24	37	23	40	23	29,417	353
Cut - 3 Spieler setzen nach Runde 10 das Turnier fort																
4	Melissa Krane	MSK Neheim-Hüsten e.V.	51	25	46	29	42	32	34	25	51	25			36,000	360 180
5	Liana Klaus	BGC Bremen e.V.													0,000	0 Nicht gestartet

[Nach oben](#) | [Allgemeine Klasse weiblich](#) | [Allgemeine Klasse männlich](#) | [Nur Mannschaft](#) | [Teams - Herren Teams](#) | [Teams - Damen Teams](#) | [U23 männlich](#) | [U23 weiblich](#) | [Ermahnungen/Strafen](#) | [Gesamtliste](#) | [Bahnenstatistik](#) | [Teamsstatistik](#) | [Asse](#) | [Turnierinfo](#)